

Qualitätssymbole nach Euro-Norm

Wasserbeständig



FrISCHE Kleisterflecke können mit dem feuchten Schwamm abgetupft werden.

Waschbeständig



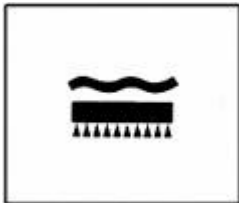
Leichte Verschmutzungen können mit einem feuchten Schwamm entfernt werden.

Hochwaschbeständig



Verschmutzungen, außer Ölen, Fetten usw., kann man mit leichter Seifenlauge und Schwamm entfernen.

Scheuerbeständig




Wasserlösliche Verschmutzungen entfernt man mit leichter Seifenlauge oder mildem Scheuermittel mit Schwamm.

Hochscheuerbeständig



Wasserlösliche Verschmutzungen entfernt man mit leichter Seifenlauge oder mildem Scheuermittel mit Schwamm.

Ausreichend lichtbest.



(Die Kriterien entsprechen der Wollskala)

Befriedigend lichtbest.



(Die Kriterien entsprechen der Wollskala)

Gut lichtbeständig



(Die Kriterien entsprechen der Wollskala)

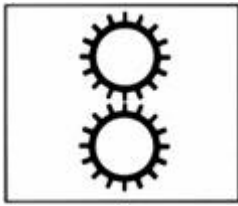
Sehr gut lichtbeständig



(Die Kriterien entsprechen der Wollskala)

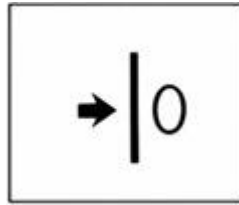
Qualitätssymbole nach Euro-Norm

Ausgezeichnet
lichtbeständig



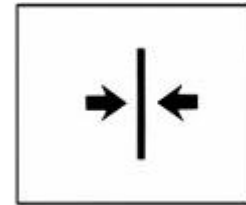
(Die Kriterien entsprechen
der Wollskala)

Ansatzfrei



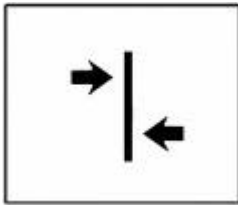
Muster brauchen beim
Kleben nicht beachtet
werden.

Gerader Ansatz



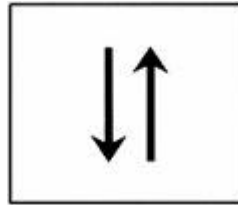
Gleiche Muster in gleicher
Höhe nebeneinander kleben.

Versetzter Ansatz



Das Muster auf der nächsten
Bahn jeweils um eine halbe
Musterhöhe verschieben.

Gestürztes Kleben



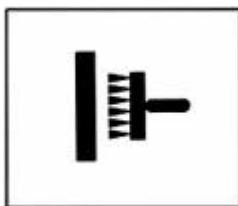
Jede zweite Bahn auf den
Kopf stellen.

Tapeten einkleistern



Der Kleister wird auf die
Rückseite der Tapete
aufgetragen.

Wand einkleistern



Nicht die Tapetenrückseite,
sondern der Untergrund wird
mit Kleister oder Kleber
eingestrichen.

Vorgekleistert



Die Tapetenrückseite ist
vorbeschichtet mit Kleister,
der durch Wässern aktiviert
wird.


Restlos, trocken
abziehbar



Die Tapete lässt sich beim
Renovieren ohne Rückstand
trocken von der Wand
abziehen.

Qualitätssymbole nach Euro-Norm

Spaltbar trocken
abziehbar




Die Oberschicht der Tapete ist trocken abziehbar. Die untere Schicht verbleibt als Makulatur auf der Wand.

Nass zu entfernen



Tapete mit Wasser gründlich einweichen und mit dem Spachtel entfernen.

Dupliert




Hochwertige Prägetapete aus zwei aufeinander kaschierten Papierschichten.

Stoßfest




Bezeichnung für besonders widerstandsfähige Spezialbelege mit hart-elastischer Oberfläche.

Atmungsaktiv



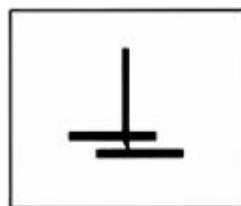
Atmungsaktiv nach DIN 53122

Schwer entflammbar



Schwer entflammbar nach DIN 4102/B1

Doppelnahtschnitt



Bei ansatzfreien, schweren Wandbelegen. Jede neue Bahn überlappt die vorherige um ca.5-8cm. Im Bereich der Überlappung werden beide Bahnen freihand mit dem Gleitfußmesser geschnitten.